

VETRINE GN 1/1 A TEMPERATURA POSITIVA E NEGATIVA

VPS/C 014 LED (+2°/+8°C)

3 ripiani mobili



Misure: 630 x 567 x 838/850 mm | Volume: 140 l





SKINPLATE
Codice: 116301



INOX
Codice: 116302

Optional/modello	Codice
 Supplemento inversione porta Modelli: Tutti i modelli	111610S
 Ripiano extra completo di 4 ganci Modelli: Tutti i modelli	119160
 Kit predisposizione ruote (ruote incluse) Modelli: Tutti i modelli	119840
 Kit predisposizione prolunga piedi (piedi inclusi) Modelli: Tutti i modelli	119841
 Kit montaggio doppia temperatura white verticale con chiusura laterale Modelli: Tutti i modelli	119851
 Kit montaggio doppia temperatura inox verticale con chiusura laterale Modelli: Tutti i modelli	119852
 Supplemento per illuminazione colorata ROSSA Modelli: Tutti i modelli	119606
 Supplemento per illuminazione colorata VERDE Modelli: Tutti i modelli	119607
 Supplemento per illuminazione colorata BLU Modelli: Tutti i modelli	119608
 Supplemento per illuminazione colorata AMBRA Modelli: Tutti i modelli	119609
 Supplemento per led RGB Modelli: VNS/C 014 LED (-15° / -25°C)	119599
 KIT telecomando + ricevitore per led RGB Modelli: Tutti i modelli	119591
 Supplemento porta vetrata con insegna personalizzata luminosa Modelli: Tutti i modelli	119798
 kit chiusura elettrica con telecomando Modelli: Tutti i modelli	117996

VETRINE GN 1/1 A TEMPERATURA POSITIVA E NEGATIVA

Optional/modello	Codice
 kit gestione di più chiusure elettriche con un telecomando	
Modelli: Tutti i modelli	117997
 kit solo chiusura elettrica da abbinare al codice 117997	
Modelli: Tutti i modelli	117998

ARMADI GN 1/1 A TEMPERATURA POSITIVA E NEGATIVA

APS/C 014 (+2°/+8°C)

3 ripiani mobili










Misure: 630× 567× 838/850 mm | Volume: 140 l



SKINPLATE
Codice: 116303



INOX
Codice: 116304

Optional/modello	Codice
 Supplemento inversione porta Modelli: Tutti i modelli	111610S
 Ripiano extra completo di 4 ganci Modelli: Tutti i modelli	119160
 Kit predisposizione ruote (ruote incluse) Modelli: Tutti i modelli	119840
 Kit predisposizione prolunga piedi (piedi inclusi) Modelli: Tutti i modelli	119841
 Kit montaggio doppia temperatura white verticale con chiusura laterale Modelli: Tutti i modelli	119851
 Kit montaggio doppia temperatura inox verticale con chiusura laterale Modelli: Tutti i modelli	119852
 kit chiusura elettrica con telecomando Modelli: Tutti i modelli	117996
 kit gestione di più chiusure elettriche con un telecomando Modelli: Tutti i modelli	117997
 kit solo chiusura elettrica da abbinare al codice 117997 Modelli: Tutti i modelli	117998

VETRINE GN 1/1 A TEMPERATURA POSITIVA E NEGATIVA

VNS/C 014 LED (-15°/-25°C)

3 ripiani mobili




Misure: 630 x 567 x 838/850 mm | Volume: 140 l





SKINPLATE
Codice: 110317



INOX
Codice: 110322

Optional/modello	Codice
 Supplemento inversione porta Modelli: Tutti i modelli	111610S
 Ripiano extra completo di 4 ganci Modelli: Tutti i modelli	119160
 Kit predisposizione ruote (ruote incluse) Modelli: Tutti i modelli	119840
 Kit predisposizione prolunga piedi (piedi inclusi) Modelli: Tutti i modelli	119841
 Kit montaggio doppia temperatura white verticale con chiusura laterale Modelli: Tutti i modelli	119851
 Kit montaggio doppia temperatura inox verticale con chiusura laterale Modelli: Tutti i modelli	119852
 Supplemento per illuminazione colorata ROSSA Modelli: Tutti i modelli	119606
 Supplemento per illuminazione colorata VERDE Modelli: Tutti i modelli	119607
 Supplemento per illuminazione colorata BLU Modelli: Tutti i modelli	119608
 Supplemento per illuminazione colorata AMBRA Modelli: Tutti i modelli	119609
 Supplemento per led RGB Modelli: VNS/C 014 LED (-15° / -25°C)	119599
 KIT telecomando + ricevitore per led RGB Modelli: Tutti i modelli	119591
 Supplemento porta vetrata con insegna personalizzata luminosa Modelli: Tutti i modelli	119798
 kit chiusura elettrica con telecomando Modelli: Tutti i modelli	117996

VETRINE GN 1/1 A TEMPERATURA POSITIVA E NEGATIVA

Optional/modello	Codice
 kit gestione di più chiusure elettriche con un telecomando	
Modelli: Tutti i modelli	117997
 kit solo chiusura elettrica da abbinare al codice 117997	
Modelli: Tutti i modelli	117998

ARMADI GN 1/1 A TEMPERATURA POSITIVA E NEGATIVA

ANS/C 014 (-15°/-25°C)

3 ripiani mobili










Misure: 630x 567x 838/850 mm | Volume: 140 l



SKINPLATE
Codice: 116089



INOX
Codice: 115729

Optional/modello	Codice
 Supplemento inversione porta Modelli: Tutti i modelli	111610S
 Ripiano extra completo di 4 ganci Modelli: Tutti i modelli	119160
 Kit predisposizione ruote (ruote incluse) Modelli: Tutti i modelli	119840
 Kit predisposizione prolunga piedi (piedi inclusi) Modelli: Tutti i modelli	119841
 Kit montaggio doppia temperatura white verticale con chiusura laterale Modelli: Tutti i modelli	119851
 Kit montaggio doppia temperatura inox verticale con chiusura laterale Modelli: Tutti i modelli	119852
 kit chiusura elettrica con telecomando Modelli: Tutti i modelli	117996
 kit gestione di più chiusure elettriche con un telecomando Modelli: Tutti i modelli	117997
 kit solo chiusura elettrica da abbinare al codice 117997 Modelli: Tutti i modelli	117998

I prezzi degli optional qui indicati sono relativi all'acquisto dell'optional insieme al frigorifero. Qualora vi servisse un particolare come pezzo di ricambio il prezzo sarà diverso e per questo vi invitiamo a prendere contatto con i nostri uffici commerciali.

Legenda:

V = Porta a vetro; A = Porta cieca; P = Temperatura positiva +2/+8°C; N = Temperatura negativa -15/-25°C; S = Statico; C = Circolatore