

STANDARD - NEUTRI - PROFONDITÀ 540 MM

NE 900 2D

Profondità 540 mm

Misure: 900x540x850/875 mm | Volume: 273 l

1 ripiano mobile per porta



SKINPLATE

Codice: 114684



INOX

Codice: 114685

NE 1010 2DM

Profondità 540 mm

Misure: 1010x540x850/875 mm | Volume: 310 l

1 ripiano mobile per porta



SKINPLATE

Codice: 114686



INOX

Codice: 114687

NE 1200 2DX

Profondità 540 mm

Misure: 1200x540x850/875 mm | Volume: 373 l

1 ripiano mobile per porta



SKINPLATE

Codice: 114688



INOX

Codice: 114689

NE 1400 3D

Profondità 540 mm

Misure: 1400x540x850/875 mm | Volume: 440 l

1 ripiano mobile per porta



SKINPLATE

Codice: 114690



INOX

Codice: 114691

NE 1540 3DM

Profondità 540 mm

Misure: 1540x540x850/875 mm | Volume: 486 l

1 ripiano mobile per porta



SKINPLATE

Codice: 114692



INOX

Codice: 114693

NE 1800 3DX

Profondità 540 mm

Misure: 1800x540x850/875 mm | Volume: 573 l

1 ripiano mobile per porta



SKINPLATE

Codice: 114694



INOX

Codice: 114695

NE 2060 4DM

Profondità 540 mm

Misure: 2060x540x850/875 mm | Volume: 660 l

1 ripiano mobile per porta



SKINPLATE

Codice: 114696



INOX

Codice: 114697

NE 2400 4DX

Profondità 540 mm

Misure: 2400x540x850/875 mm | Volume: 772 l

1 ripiano mobile per porta



SKINPLATE

Codice: 114698



INOX

Codice: 114699

Optional/modello

Codice



Gancio

Modelli: Tutti i modelli

340105












Chiusura a chiave cromata per porta/cassetto













Modelli: Tutti i modelli

340143



STANDARD - NEUTRI - PROFONDITÀ 540 MM

Optional/modello	Codice
 Chiusura a chiave per protezione porte (da montare nei modelli a tre porte in D3 e nei modelli a 4 porte in D1 e D4)	
Modelli: NE 1400 3D; NE 1540 3DM; NE 1800 3DX; NE 2060 4DM; NE 2400 4DX	340120
 Set di ripiani standard in alluminio gofrato 1 x porta (comprensivo di ganci)	
Modelli: NE 900 2D	119692
Modelli: NE 1010 2DM	119693
Modelli: NE 1200 2DX	119694
Modelli: NE 1400 3D	119695
Modelli: NE 1540 3DM	119696
Modelli: NE 1800 3DX	119697
Modelli: NE 2060 4DM	119698
Modelli: NE 2400 4DX	119699
 Set di ripiani standard acciaio inox 1 x porta (comprensivo di ganci)	
Modelli: NE 900 2D	119736
Modelli: NE 1010 2DM	119737
Modelli: NE 1200 2DX	119738
Modelli: NE 1400 3D	119739
Modelli: NE 1540 3DM	119740
Modelli: NE 1800 3DX	119741
Modelli: NE 2060 4DM	119742
Modelli: NE 2400 4DX	119743
 Supplemento per gruppo di 2 cassette in skinplate inclusi 2 separatori in acciaio per ogni cassetto (Portata 90 Kg - Fulterer)	
Modelli: NE 900 2D; NE 1400 3D	141654
Modelli: NE 1010 2DM; NE 1540 3DM; NE 2060 4DM	141656
Modelli: NE 1200 2DX; NE 1800 3DX; NE 2400 4DX	141650
 Supplemento per gruppo di 2 cassette in skinplate inclusi 2 separatori in acciaio per ogni cassetto (estrazione totale)	
Modelli: NE 900 2D	141447
Modelli: NE 1010 2DM; NE 1540 3DM; NE 2060 4DM	141439
Modelli: NE 1200 2DX; NE 1800 3DX; NE 2400 4DX	141426
Modelli: NE 1400 3D	141455
 Supplemento per gruppo di 2 cassette in acciaio inox inclusi 2 separatori in acciaio per ogni cassetto (Portata 90 Kg - Fulterer)	
Modelli: NE 900 2D; NE 1400 3D	141660
Modelli: NE 1010 2DM; NE 1540 3DM; NE 2060 4DM	141658
Modelli: NE 1200 2DX; NE 1800 3DX; NE 2400 4DX	141652
 Supplemento per gruppo di 2 cassette in acciaio inox inclusi 2 separatori in acciaio per ogni cassetto (estrazione totale)	
Modelli: NE 900 2D	141448
Modelli: NE 1010 2DM; NE 1540 3DM; NE 2060 4DM	141440
Modelli: NE 1200 2DX; NE 1800 3DX; NE 2400 4DX	141427
Modelli: NE 1400 3D	141456
 Supplemento per gruppo di 3 cassette in skinplate inclusi 2 separatori in acciaio per ogni cassetto (Portata 90 Kg - Fulterer)	
Modelli: NE 900 2D; NE 1400 3D	141655
Modelli: NE 1010 2DM; NE 1540 3DM; NE 2060 4DM	141657
Modelli: NE 1200 2DX; NE 1800 3DX; NE 2400 4DX	141651
 Supplemento per gruppo di 3 cassette in skinplate inclusi 2 separatori in acciaio per ogni cassetto (estrazione totale)	
Modelli: NE 900 2D	141449
Modelli: NE 1010 2DM; NE 1540 3DM; NE 2060 4DM	141441
Modelli: NE 1200 2DX; NE 1800 3DX; NE 2400 4DX	141428
Modelli: NE 1400 3D	141457

STANDARD - NEUTRI - PROFONDITÀ 540 MM

Optional/modello	Codice
 Supplemento per gruppo di 3 cassette in acciaio inox inclusi 2 separatori in acciaio per ogni cassetto (Portata 90 Kg - Fulterer)	
Modelli: NE 900 2D; NE 1400 3D	141661
Modelli: NE 1010 2DM; NE 1540 3DM; NE 2060 4DM	141659
Modelli: NE 1200 2DX; NE 1800 3DX; NE 2400 4DX	141653
 Supplemento per gruppo di 3 cassette in acciaio inox inclusi 2 separatori in acciaio per ogni cassetto (estrazione totale)	
Modelli: NE 900 2D	141450
Modelli: NE 1010 2DM; NE 1540 3DM; NE 2060 4DM	141442
Modelli: NE 1200 2DX; NE 1800 3DX; NE 2400 4DX	141429
Modelli: NE 1400 3D	141458
 supplemento per gruppo di 2 cassette in skinplate (2/3 sup.+ 1/3 inf.) inclusi 2 separatori in acciaio per ogni cassetto	
Modelli: NE 900 2D	142008
Modelli: NE 1010 2DM; NE 1540 3DM; NE 2060 4DM	142006
Modelli: NE 1200 2DX; NE 1800 3DX; NE 2400 4DX	141528
Modelli: NE 1400 3D	142011
 supplemento per gruppo di 2 cassette in acciaio inox (2/3 sup.+ 1/3 inf.) inclusi 2 separatori in acciaio per ogni cassetto	
Modelli: NE 900 2D	142009
Modelli: NE 1010 2DM; NE 1540 3DM; NE 2060 4DM	142007
Modelli: NE 1200 2DX; NE 1800 3DX; NE 2400 4DX	141539
Modelli: NE 1400 3D	142010
 Separatore in acciaio per cassetto	
Modelli: NE 900 2D; NE 1400 3D	370016
Modelli: NE 1010 2DM; NE 1540 3DM; NE 2060 4DM	370017
Modelli: NE 1200 2DX; NE 1800 3DX; NE 2400 4DX	370018
 Kit spondine cassetto (altezza 75 mm)	
Modelli: NE 1010 2DM; NE 1540 3DM; NE 2060 4DM	119474
Modelli: NE 1200 2DX; NE 1800 3DX; NE 2400 4DX	119163
Modelli: NE 1400 3D	119473
 Supplemento profilo e maniglia neri per porta cieca	
Modelli: Tutti i modelli	119587
 Supplemento profilo e maniglia neri per cassetto	
Modelli: Tutti i modelli	119588
 Kit Coppia ruote orientabili 1 frenata h 80 mm	
Modelli: Tutti i modelli	119477
 Piedino di dimensioni maggiorate altezza 110-160 mm	
Modelli: Tutti i modelli	119478
Modelli: Tutti i modelli	500057
 Rialzo per macchina da caffè (850lx600px200h)mm	
Modelli: Tutti i modelli	500055
 Rialzo per macchina da caffè (1000lx600px200h)mm	
Modelli: Tutti i modelli	500056

STANDARD - NEUTRI - PROFONDITÀ 540 MM

Optional/modello	Codice
 Piano di lavoro in Acciaio Inox	
Modelli: NE 900 2D	119436
Modelli: NE 1010 2DM	119458
Modelli: NE 1200 2DX	119437
Modelli: NE 1400 3D	119438
Modelli: NE 1540 3DM	119459
Modelli: NE 1800 3DX	119439
Modelli: NE 2060 4DM	119460
Modelli: NE 2400 4DX	119441
 Piano di lavoro in acciaio inox con alzatina	
Modelli: NE 900 2D	115534
Modelli: NE 1010 2DM	115535
Modelli: NE 1200 2DX	115606
Modelli: NE 1400 3D	115536
Modelli: NE 1540 3DM	115543
Modelli: NE 1800 3DX	115544
Modelli: NE 2060 4DM	115545
Modelli: NE 2400 4DX	115546
 Adesivo personalizzazione porta cieca	
Modelli: Tutti i modelli	212037

I prezzi degli optional qui indicati sono relativi all'acquisto dell'optional insieme al frigorifero. Qualora vi servisse un particolare come pezzo di ricambio il prezzo sarà diverso e per questo vi invitiamo a prendere contatto con i nostri uffici commerciali.

Legenda:
 RO = Refrigeratore orizzontale con gruppo refrigerante; N = temperatura negativa; SG = Refrigeratore orizzontale senza gruppo refrigerante; ROV = Refrigeratore orizzontale con gruppo e porta passante; SGV = Refrigeratore orizzontale senza gruppo con porta passante; NE = Mobile neutro; D = Porta piccola cieca misura 404 x 790 mm; DM = Porta media cieca misura 461 x 790 mm; DX = Porta grande cieca misura 554 x 790 mm; DU = porta unica cieca misura 630 x 717 mm; ROX = Refrigeratore orizzontale con gruppo refrigerante; SGX = Refrigeratore orizzontale senza gruppo refrigerante; ROS/M/X = Refrigeratore orizzontale con gruppo refrigerante; SGS/M/X = Refrigeratore orizzontale senza gruppo refrigerante; NES/M/X = Mobile neutro; DDM = Porta cieca misura 498 x 655 mm;